

Przed rozpoczęciem montażu proszę zapoznać się z instrukcją.

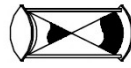
Before installation, please read the instructions.

Vor der Montage bitte die Anleitung genau lesen.

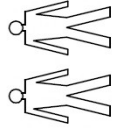

Před zahájením montáže se seznámte s návodem.

Pred začiatkom montáže si prečítajte návod.

A szerelés folyamat megkezdése előtt kérem, hogy figyelemesen olvassa át a szerelési utasítást.



170 min



INSTRUKCJA MONTAŻU ASSEMBLY INSTRUCTIONS MONTAGEANLEITUNG NÁVOD NA MONTÁŽ NÁVOD NA MONTÁŽ SZERELÉSI UTASÍTÁS



Szafa S-150 D2

Narzędzia niezbędne do montażu (nie dostarczane przez producenta)

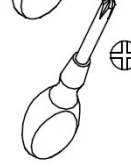

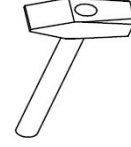
Tools required for assembly (not provided by the manufacturer)

Für die Montage notwendige Werkzeuge (nicht vom Hersteller mitgeliefert)

Nástroje nezbytné pro montáž (nejsou dodávány výrobcem)

Nástroje nevyhnutné pre montáž (nedodávané výrobcem)

A szereléshez szükséges szerszámokat (a Gyártó nem biztosítja)

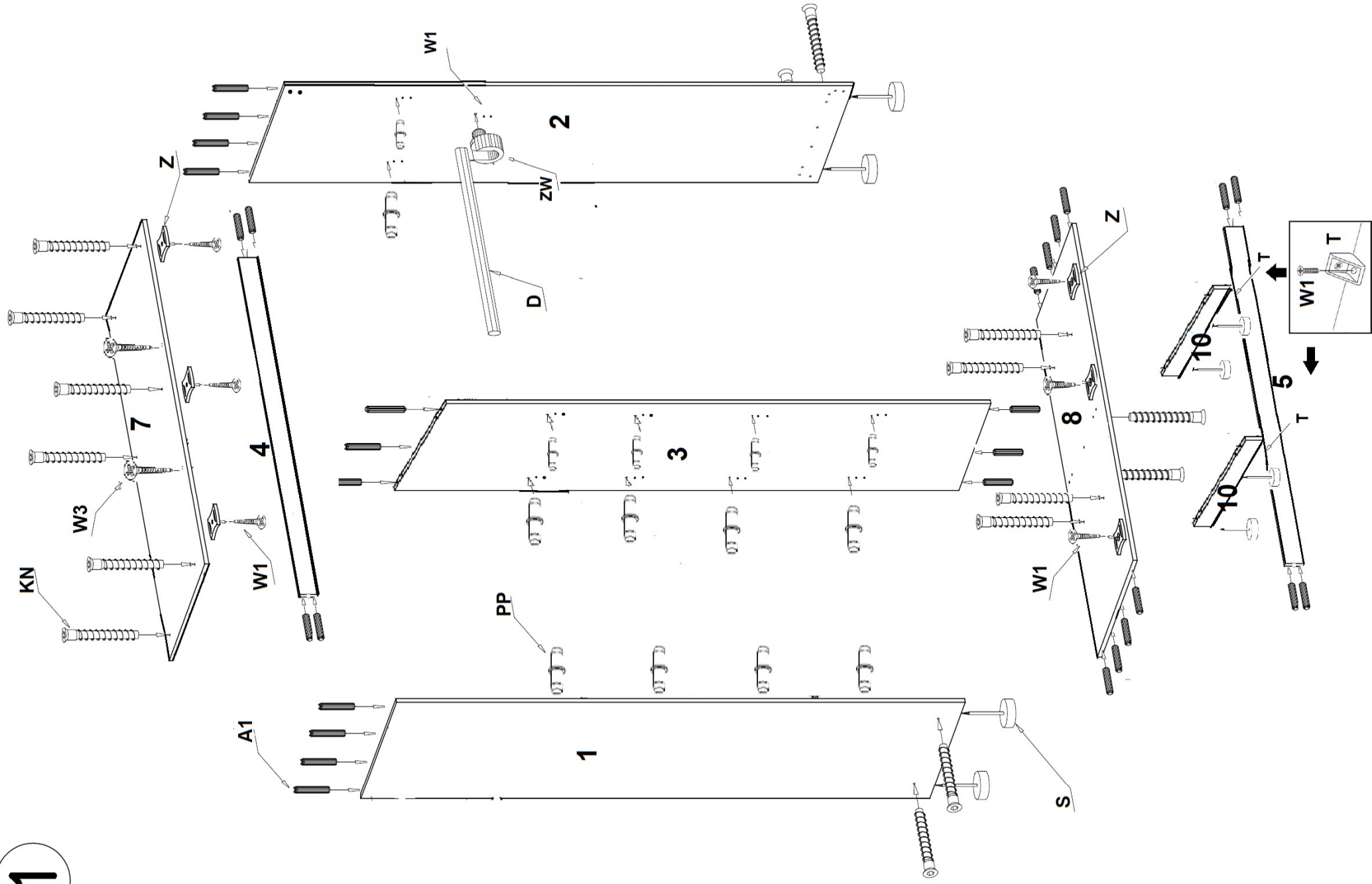


Lp	element	dl.	szer.	gr.	sztuk
PACZKA I					
1	BOK L	1980	600	16	1
2	BOK P	1980	600	16	1
3	PRZEGRODA	1884	510	16	1
4	LISTWA	1468	80	16	1
5	COKÓŁ	1468	80	16	1
6	PÓŁKA I	850	440	16	2
PACZKA II					
6	PÓŁKA I	850	440	16	2
7	BLAT	1504	600	16	1
8	WIENIEC	1468	600	16	1
9	PÓŁKA II	602	440	16	1
10	LISTWA DOLNA	570	80	16	2
	INSTRUKCJA				
	AKCESORIA				
	DRAŻEK	598			1
	UCHWYTY				2
PACZKA III					
11	DRZWI L	1865	754	16	1
12	DRZWI P	1865	754	16	1
13	PLECY	1904	745	3	2
	LISTWA H	1884			

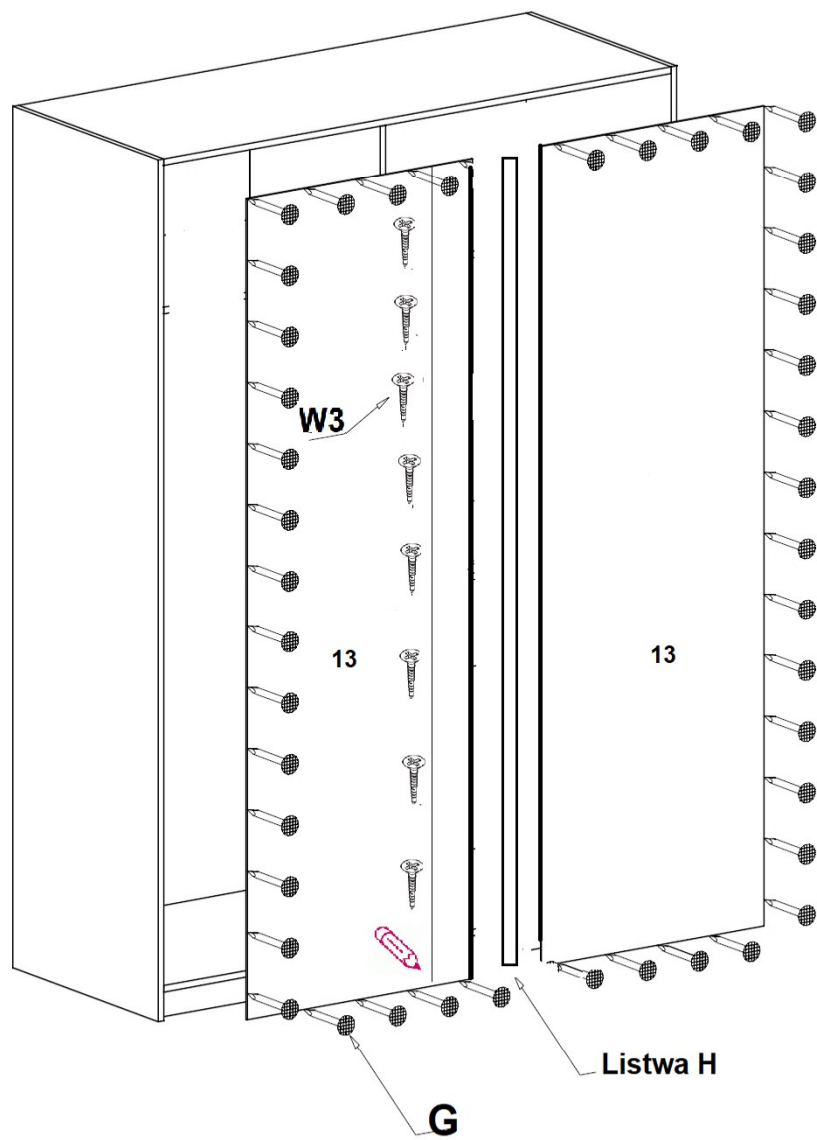
Z x 6	38 x W1 3.5x13mm	2 x U
S x 8	P x 10	D x 1 (598mm)
I x 1	KN x 16	A1 x 30 8x30mm
8x W4 6x13 mm	12 x W3 4x20 mm	20x PP
	4 x W2 4 x 30 mm	
	2 x ZW	
	G x 90	
	2 x T	
	PG x 4	
	PD x 4	
	2 x M	

USZKODZONYCH ELEMENTÓW NIE MONTUJEMY

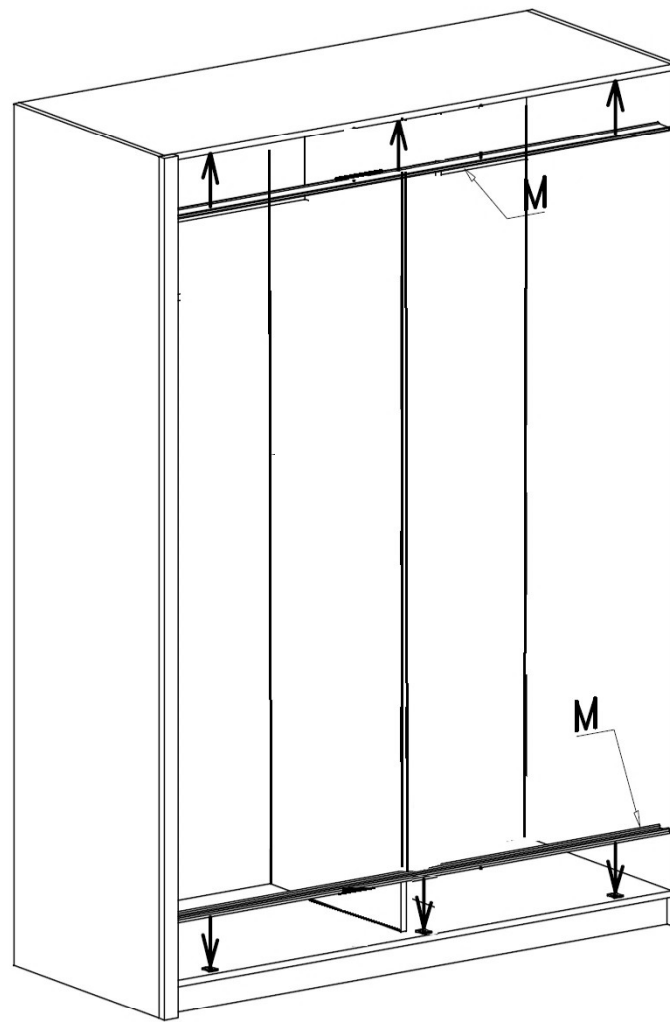
1



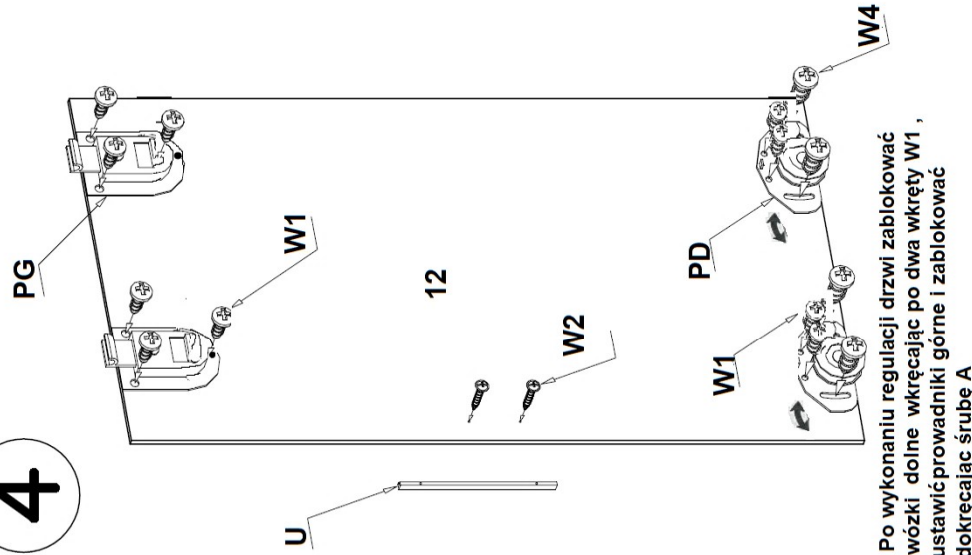
2



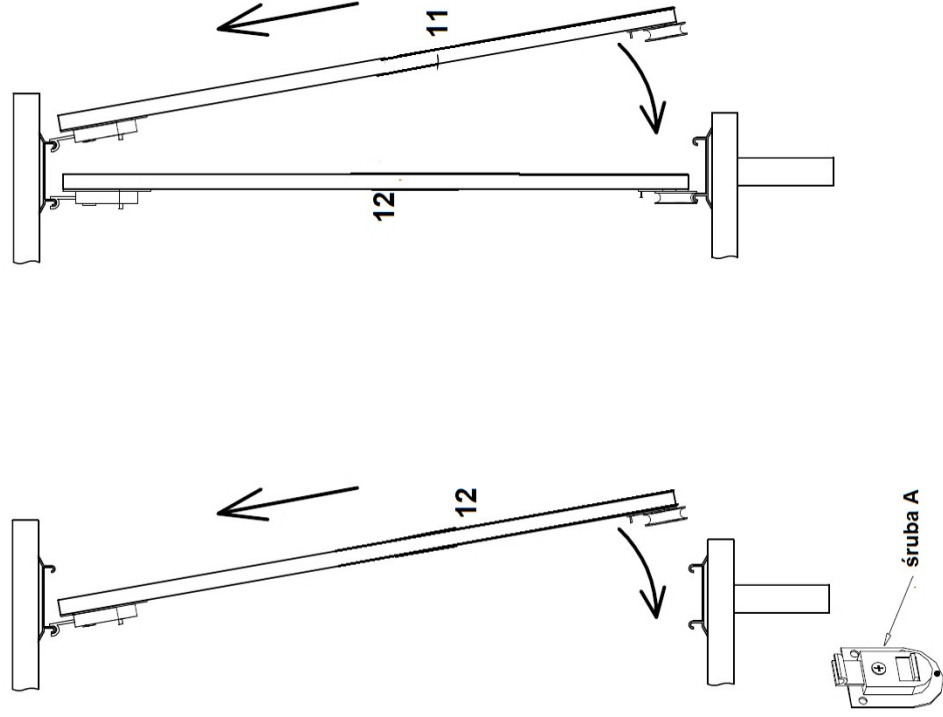
3



4



Po wykonaniu regulacji drzwii zablokować wózki dolne wkręcając po dwa wkręty W1, ustawić prowadniki górne i zablokować dokręcając śrubę A



USZKODZONYCH ELEMENTÓW NIE MONTUJEMY

W razie reklamacji prosimy o informację na temat zaistniałego problemu na e-maila reklamacje@akord.net.pl.
Nasz pracownik skontaktuje się z Państwem aby jak najszybciej rozwiązać problem.
Jeśli to możliwe prosimy zaznaczyć na instrukcji uszkodzone lub brakujące elementy i wysłać łącznie z zgłoszeniem.